

راهنمای ثبت نام دروس ارائه شده در ترم تابستان

دانشجویان مقطع کارشناسی دانشگاه سیستان و بلوچستان جهت ثبت نام دروس ارائه شده در ترم تابستان، در بازه زمانی تعیین شده می توانند مطابق مراحل ذکر شده نسبت به ثبت نام دروس مورد نظر خود اقدام نمایند.

مراحل ثبت نام

پس از ورود به سامانه گلستان، از منوی زیر اقدام به ثبت نام نمایید.

ثبت نام - عملیات ثبت نام - ثبت نام ترم تابستان - ثبت نام ترم تابستان در این دانشگاه



در صفحه « ثبت نام ترم تابستان در این دانشگاه»، مراحل ثبت تقاضا قابل مشاهده خواهد بود. ابتدا با کلیک بر روی گزینه «**متقاضی نیستم**» و تبدیل آن به «**متقاضی هستم**» سرترم ترم تابستان دانشجوی ساخته خواهد شد و دانشجو قادر به پرداخت الکترونیکی و سپس ثبت نام اصلی خواهد بود.

ثبت نام ترم تابستان در این دانشگاه

مقاصد هستم

ترم تحصیلی 3983

نیمسال تابستان 98-99

شرح ترم

شماره دانشجو

نام و نام خانوادگی

مراحل انجام ثبت تقاضا

دانشجوی گرامی برای انجام کامل ثبت تقاضای ترم تابستانه ، لازم است مراحل زیر به دقت دنبال شود.

عملیات	شرح	آخرین وضعیت
مقاصد هستم	مقاصد ترم تابستانه	
انتخاب	پرداخت الکترونیکی	مبلغ پرداخت شده : ۰ - مبلغ تایید شده : ۰
انتخاب	ثبت نام	

در ردیف دوم این صفحه، با انتخاب بر روی گزینه پرداخت الکترونیکی دانشجو می تواند نسبت به پرداخت شهریه ثابت ترم تابستان به عنوان پیش پرداخت اقدام نماید.

پرداختهای الکترونیکی دانشجو

ترم پرداخت 3983

نیمسال تابستان 98-99

شرح ترم

شماره دانشجو

پرداخت بابت پیش پرداخت ترم تابستانه

وضعیت ۱,۲۵۰,۰۰۰ بدهکار

مبلغ پرداختی ۱,۲۵۰,۰۰۰




ترم محدوده نمایش جدول 3983

در صورتیکه مراحل پرداخت در بانک بصورت کامل انجام شده ولی در سیستم پاسخ بانک نامشخص است، جهت ثبت پرداخت شناسه پرداخت ترم پرداخت نام بانک شماره حساب مبلغ مورد نظر مبلغ تایید شده


با کلیک بر روی گزینه انتخاب از مرحله ثبت نام، دانشجو به صفحه ثبت نام اصلی هدایت خواهد شد.

ثبت نام اصلی دانشجو



نام و نام خانوادگی: _____ معدل معیار: ۱۷,۱۶

دروس انتخابی جهت ثبت نام   

درخواست	وضع ثبت	گروه	شماره درس	نام درس
ثبت				
ثبت				
ثبت				
ثبت				
ثبت				
ثبت				
ثبت				

جهت انتخاب درس برای ثبت نام، شماره و گروه درس را در جدول بالا وارد نمایید یا گروه مورد نظر خود را از جدول پایین برنامه سایر دروس ارائه شده بر روی گزینه  و سایر گروه های درسی جدول پایین، بر روی علامت ... در ست

گروه های درس	شماره درس	نام درس	نحوه ارائه	وا
۰۱	۵۲۴ ۱۶ ۱۷	زبان انگلیسی عمومی	الکترونیکی	۳
۰۱	۴۴۴ ۱۴ ۱۸	ریاضی عمومی ۲	الکترونیکی	۳
۰۱	۴۴۶ ۱۴ ۱۸	ریاضی عمومی ۱	الکترونیکی	۳
۰۱	۴۵۲ ۱۴ ۱۸	ریاضی عمومی ۱	الکترونیکی	۴
۰۱	۱۲۰ ۲۲ ۱۸	فیزیک ۱	الکترونیکی	۲
۰۱	۲۶۲ ۲۲ ۱۸	فیزیک ۲	الکترونیکی	۳

نکته: در صورتی که دانشجو با پیام «به علت کسری مبلغ پیش پرداخت شهریه، امکان ثبت نام برای شما وجود ندارد» مواجه شد، می تواند از گزینه پرداخت الکترونیکی نسبت به پرداخت مبلغ پیش ثبت نام اقدام نماید .



لطفا توجه نمایید لازم است دانشجویان پس از انتخاب دروس، حتماً بر روی دکمه **اعمال تغییرات** کلیک نمایند تا پیام «عملیات با موفقیت انجام شد» ظاهر شود.

