



معاونین محترم آموزشی و تحصیلات تکمیلی دانشکده ها


موضوع: راهنمای شرکت در آزمون بصورت الکترونیکی ویژه دانشجویان

با سلام و احترام،

راهنمای شرکت دانشجویان در آزمون ها بصورت الکترونیکی به شرح ذیل اعلام می گردد. خواهشمند

است به نحو مقتضی به اطلاع دانشجویان گرامی رسانده شود.

از آنجائیکه در حال حاضر ارزیابی های میان ترم و پایان ترم به صورت الکترونیکی برگزار می شود لازم است تا با نحوه شرکت در امتحانات به صورت الکترونیکی آشنا شوید.

علامت آزمون در سامانه Ims  می باشد.

در صورتی که دسترسی به آزمون محدود نشده باشد با کلیک بر روی آزمون می توانید توصیف آزمون و زمان باز شدن و بسته شدن آزمون را مشاهده بفرمایید. و حتما در بازه بین باز شدن و بسته شدن آزمون باید در آزمون شرکت کنید در غیر اینصورت آزمون را از دست داده اید، به عنوان مثال در شکل زیر ملاحظه می کنید که زمان آزمون گذشته است و امکان شرکت در آزمون وجود ندارد.

امتحان 1

این امتحان شامل سوالات چند گزینه ای و درست و غلط است

به زمان فعال بودن امتحان دقت کنید

این آزمون شامل 7 سوال است.

دفعات مجاز شرکت در آزمون: 1

این آزمون در چهارشنبه، 3 اردیبهشت 1399، 3:25 عصر بسته شد

مدت آزمون: 10 دقیقه

در مثال مشاهده می کنید که هنوز زمان آزمون فرا نرسیده است و هنوز دکمه شرکت در آزمون در کنار دکمه بازگشت به درس وجود ندارد. لطفا به هر یک از مفاهیم زیر دقت کنید.

- منظور از زمان شروع آزمون و یا زمان باز شدن آزمون لحظه ای است که از آن لحظه به بعد دکمه شرکت در آزمون برای دانشجویان فعال می شود
- زمان بسته شدن آزمون (در این زمان حتی اگر دانشجو مهلت داشته باشد آزمون بسته شده و از آن خارج می شود) بنابراین در راس این ساعت اگر مشغول امتحان دادن باشید امتحان شما خاتمه پیدا می کند.



- مهلت آزمون از زمانی محاسبه می‌شود که هر دانشجو وارد آزمون شده و اولین سوال را مشاهده می‌کند. به صورت یک شمارنده زمان باقی مانده به شما نمایش داده می‌شود. به محض اتمام تایمر امتحان و یا رسیدن به زمان بسته شدن آزمون اگر مشغول امتحان باشید از امتحان خارج خواهید شد. بنابراین سعی کنید قبل از آن خودتان اتمام آزمون و ثبت همه پاسخ‌ها و اتمام آزمون را بزنید

امتحان 1

این امتحان شامل سوالات چند گزینه ای و درست و غلط است

به زمان فعال بودن امتحان دقت کنید

این آزمون شامل 7 سوال است.

زمان شروع امتحان

دفعات مجاز شرکت در آزمون: 1

The quiz will not be available until شنبه، 26 مهر 1399، 6:00 عصر

این آزمون شنبه، 26 مهر 1399، 6:25 عصر بسته خواهد شد

مهلت امتحان (مدت زمان شرکت در آزمون) ← مدت آزمون: 10 دقیقه ← زمان بسته شدن آزمون

این آزمون در حال حاضر در دسترس نیست

بازگشت به درس

در صورتیکه هنوز زمان آزمون نرسیده باشد فقط دکمه "بازگشت به درس" در زیر توصیف آزمون نمایش داده می‌شود. بنابراین به درس برگردید و در زمان مشخص شده وارد شوید تا دکمه "شرکت در آزمون" را ببینید و یا اینکه با دکمه f5 صفحه را بازسازی کنید و یا با کلیک راست بازسازی (refresh) را انتخاب کنید. تا دکمه شرکت در آزمون نمایان شود. (اگر همین طور در صفحه باقی بمانید و صفحه بازسازی نشود اگر زمان آزمون فرا رسیده باشد شما دکمه "شرکت در آزمون" را نمی‌بینید)

امتحان 1

این امتحان شامل سوالات چند گزینه ای و درست و غلط است

به زمان فعال بودن امتحان دقت کنید

این آزمون شامل 7 سوال است.

دفعات مجاز شرکت در آزمون: 1

این آزمون در شنبه، 26 مهر 1399، 6:00 عصر باز شد

این آزمون شنبه، 26 مهر 1399، 7:25 عصر بسته خواهد شد

مدت آزمون: 10 دقیقه

شرکت در آزمون

پس از زدن بر روی دکمه شرکت در آزمون زمان شما در امتحان شروع می‌شود. اگر آزمون دارای مهلت زمانی باشد پیام زیر نمایش داده می‌شود.



شرکت در آزمون

آزمون زمان دار

محدودیت زمانی این آزمون 35 دقیقه است. زمان شما از همان لحظه‌ای که آزمون را شروع کنید محاسبه خواهد شد و پیش از آنکه تمام شود، باید آزمون را تحویل دهید. آیا آماده شروع آزمون هستید؟

در سمت چپ مشاهده می‌کنید که امتحان چند سوال دارد.

به هر سوال که پاسخ می‌دهید برای ثبت پاسخ بر روی صفحه بعد کلیک کنید. پس از رفتن به صفحه بعد مشاهده می‌کنید که کادر مربوط به سوال مربوطه خاکستری می‌شود.

اگر به پاسخ سوالی شک دارید می‌توانید با استفاده از علامت زدن، سوال آن را علامت بزنید (مشابه سوال ۲ در شکل زیر که گوشه آن قرمز است) تا در پایان اگر فرصت شد دوباره آن را بررسی کنید.

با توجه به نظر استاد درس ممکن است امتحان به گونه‌ای تنظیم شده باشد که امکان برگشت به سوال قبل وجود نداشته باشد در این صورت باید به سوالات به ترتیب پاسخ دهید و اگر سوالی را پاسخ ندادید مجدد امکان برگشت به آن را ندارید.

$2^{n+1} = O(2^n)$

یک گزینه را انتخاب کنید:

صحیح

غلط


3 سوال

هنوز پاسخ داده نشده است

نمره از 1.00

علامت زدن سوال

راهبری آزمون



Mehri Rajaei

5	4	3	2	1

در حال حاضر بر روی این سوال قرار دارید که کادر آن پررنگ است

این سوال علامت خورده شده است که بعداً به آن مراجعه کنید

به این سوال پاسخ داده شده است

اتمام آزمون ...

زمان باقیمانده 0:08:37

سوالات متفاوتی ممکن است در سامانه توسط استاد درس تعریف شود

- در سوالات چند گزینه‌ای که امکان انتخاب یک گزینه را دارید در کنار گزینه‌ها دایره وجود دارد که بر روی دایره پاسخ صحیح کلیک کنید.
- در سوالات چند گزینه‌ای با امکان انتخاب چند گزینه در کنار گزینه‌ها مربع نشان داده شده است که می‌توانید چند مورد را انتخاب کنید.



- در سوالات تشریحی که باید پاسخ را در سامانه وارد کنید، یک باکس برای درج پاسخ شما وجود دارد که می‌توانید پاسخ را در آنجا تایپ نمایید. اگر کادر پاسخ ویرایشگر باشد می‌توانید با کلیک بر روی تصویر از نوار ادیتور آن یک تصویر را نیز در پاسخ سوال درج نمایید.

سوال 1
هنوز پاسخ داده نشده است
نمره از 1.00

آرایه **A** را تقریباً مرتب مینامیم در صورتی که مکان هر عنصر **A** حداکثر 10 واحد با مکان آن در لیست مرتب شده فاصله داشته باشد. یک الگوریتم تقسیم و حل با زمان $O(n)$ ارائه دهید تا الگوریتم تقریباً مرتب **A** را مرتب کند. زمان اجرای الگوریتم پیشنهادی را تحلیل کنید

محل درج پاسخ

صنوبر: P
حداکثر اندازه برای فایل‌های جدید: نامحدود، حداکثر تعداد فایل‌های پیوست: 1

- در سوالات تشریحی که نیاز است مساله ای را حل کنید و یا تصویری ترسیم کنید ممکن است استاد درس امکان آپلود فایل پاسخنامه را برای شما قرار دهد. مانند آپلود فایل پاسخ تکلیف که در بالا توضیح داده شده بود می‌توانید فایل پاسخنامه را از طریق بارگذاری فایل و یا **drag&drop** ارسال نمایید.

سوال 1
هنوز پاسخ داده نشده است
نمره از 1.00

آرایه **A** را تقریباً مرتب مینامیم در صورتی که مکان هر عنصر **A** حداکثر 10 واحد با مکان آن در لیست مرتب شده فاصله داشته باشد. یک الگوریتم تقسیم و حل با زمان $O(n)$ ارائه دهید تا الگوریتم تقریباً مرتب **A** را مرتب کند. زمان اجرای الگوریتم پیشنهادی را تحلیل کنید

↓

برای اضافه کردن فایل، می‌توانید فایل‌های مورد نظر را بکشید و در این قسمت رها کنید.

حداکثر اندازه برای فایل‌های جدید: نامحدود، حداکثر تعداد فایل‌های پیوست: 1

- ممکن است در برخی از سوالات اساتید از شما بخواهند تا پاسخ را به صورت فایل صوتی و ویدئویی از خودتان ارسال نمایید در این صورت در حدود ۴۰ ثانیه امکان ارسال فایل صوتی از طریق ویرایشگر متنی قرار دارد.

سوال 1
هنوز پاسخ داده نشده است
نمره از 1.00

به صورت کوتاه در یک فایل صوتی افزونگی سیستمی را توضیح دهید.

درج تصویر در پاسخ ضبط صدا درج ضبط ویدئو

صنوبر: P

تاریخ: ۱۳۹۹/۱۰/۰۸

شماره: ۹۹۲/۳۰۰/۲۲۲۰۰

پوست: دارد

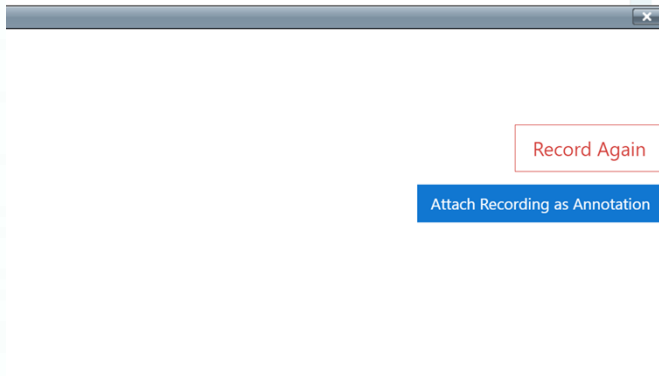
آینده جایی است که می‌مایم ز جایی که می‌رویم.



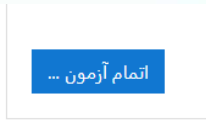
دانشگاه سیستان و بلوچستان

معاونت آموزشی و تحصیلات تکمیلی

پس از زدن بر روی درج صدا پنجره‌ای جدید باز می‌شود و بر روی start recording کلیک می‌کنید و شروع به صحبت می‌کنید و سپس stop recording را می‌زنید.
سپس پنجره‌ای مشابه شکل زیر نمایش داده می‌شود که می‌توانید دوباره ضبط را انجام دهید و record again را انتخاب کنید و یا attach recording را انتخاب کنید که صدای ضبط شده شما در پاسخ سوال قرار گیرد. سپس می‌توانید یک نام برای آن مشخص کنید و پاسخ صوتی شما در باکس پاسخ درج می‌شود.



در پایان پس از اتمام پاسخ دهی به سوالات و قبل از اتمام مهلت آزمون سعی کنید بر روی اتمام آزمون کلیک کنید



بعد از زدن دکمه اطمینان حاصل کنید که به تمامی سوالات پاسخ داده اید همانطور در شکل پایین مشاهده می‌نمایید سوال ۲ بدون پاسخ می‌باشد

راهنمای آزمون



دانشجو تست

3

2

1

آزمون نهایی

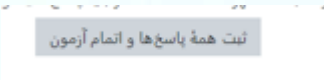
وضعیت شرکت در آزمون

سؤال	وضعیت
1	پاسخ ذخیره شده
2	هنوز پاسخ داده نشده است
3	پاسخ ذخیره شده

بازگشت و ادامه آزمون
زمان باقیمانده: 0:03:11
 تا پیش از شنبه، 26 مهر 1399، 10:30 عصر باید پاسخ‌های خود را ثبت کنید.
ثبت همه پاسخ‌ها و اتمام آزمون

برای پاسخ دادن (با توجه به زمان) دکمه بازگشت و ادامه آزمون را انتخاب و به سوال پاسخ دهید و در غیر اینصورت

دکمه ثبت همه پاسخ‌ها و اتمام آزمون را کلیک نمایید



زاهدان - صندوق پستی: ۹۸۷-۹۸۱۳۵

نیلیان دانشگاه، دانشگاه سیستان و بلوچستان،

سازمان مرکزی، معاونت آموزشی و

تحصیلات تکمیلی

تلفن: ۰۵۴-۳۱۱۲۶۲۲۸-۹

فکس: ۰۵۴-۳۳۴۴۷۱۸۶

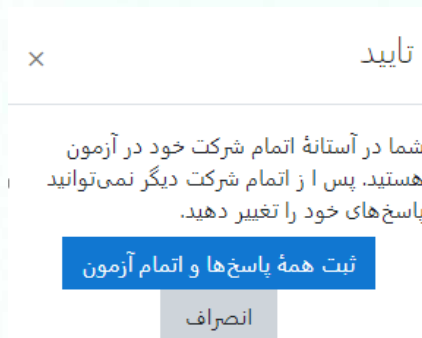


تاریخ: ۱۳۹۹/۱۰/۰۸

شماره: ۹۹۲/۳۰۰/۲۲۲۰۰

پیوست: دارد

آینده جایی است که می‌سازیم نه جایی که می‌رویم.



چک لیست امتحان

بهرتر است تا قبل از شروع امتحان چک لیست زیر را مطالعه بفرمایید.

- ۱- به دانشجویان هشدار داده می‌شود به هیچ عنوان نام کاربری و کلمه عبور خود را به دوستان خود ندهند. اگر در هنگام آزمون به هر دلیلی ادعا کنید وقتی وارد سامانه شدید امکان شرکت در آزمون را نداشتید و یا وقتی که به آزمون وارد شدید زمان آزمونتان گذشته بود، به هیچ عنوان دلیل شما قابل پذیرش نیست زیرا ممکن است فرد دیگری که نام کاربری و رمز عبور شما را داشته وارد سامانه شده باشد. لاگ سامانه به صورت کامل لحظه ورود و هر فعالیتی که در سامانه انجام می‌دهید را ثبت می‌کند. حتی ip که از طریق آن متصل شده‌اید.
- ۲- از شارژ بودن دستگاهی که با آن در امتحان شرکت می‌کنید اطمینان حاصل کنید و کابل شارژر را به همراه داشته باشید.
- ۳- در صورت امکان یک مسیر جایگزین اینترنت داشته باشید که در صورت قطعی از طریق مسیر جایگزین ارتباط برقرار کنید. مثلاً اگر همراه اول دارید یک خط جایگزین ایرانسل نیز داشته باشید.
- ۴- اگر در شرایط خوبی برای اتصال به اینترنت نیستید و در مکان شما آنتن‌دهی سخت است از کافی نت برای شرکت در امتحان استفاده کنید.
- ۵- قبل از شروع امتحان، آنلاین شوید و توصیف آزمون و زمان دقیق شروع آزمون را ملاحظه بفرمایید. سعی کنید تمام موارد قید شده در توصیف آزمون را به دقت بخوانید.
- ۶- در صورتیکه هنوز زمان آزمون نرسیده باشد فقط دکمه "بازگشت به درس" در زیر توصیف آزمون نمایش داده می‌شود. بنابراین به درس برگردید و در زمان مشخص شده وارد شوید تا دکمه "شرکت در آزمون" را ببینید و یا اینکه با دکمه f5 صفحه را بازسازی کنید و یا با کلیک راست بازسازی (refresh) را انتخاب کنید. تا دکمه شرکت در آزمون نمایان شود. (اگر همین طور در صفحه باقی بمانید و صفحه بازسازی نشود اگر زمان آزمون فرا رسیده باشد شما دکمه "شرکت در آزمون" را نمی‌بینید).
- ۷- نحوه حرکت در آزمون به دو صورت است:
 - a. در حالت آزاد شما امکان برگشت به سوالات قبلی که پاسخ داده اید و یا رد کرده اید را دارید.
 - b. در حالت به ترتیب اگر یک سوال را رد کردید دیگر امکان برگشت به آن را ندارید. بنابراین در همان زمان که به آن دسترسی دارید پاسخ دهید. (در این حالت در پایین سوال هر صفحه فقط دکمه صفحه بعد وجود دارد) در توصیف آزمون توسط استاد ذکر می‌شود.

زاهدان - صندوق پستی: ۹۸۷-۹۸۱۳۵

نیلین دانشگاه، دانشگاه سیستان و بلوچستان،

سازمان مرکزی، معاونت آموزشی و

تحصیلات تکمیلی

تلفن: ۰۵۴-۳۱۱۲۶۲۲۸-۹

فاکس: ۰۵۴-۳۳۴۴۷۱۸۶



امکان بازگشت به سوال قبل وجود ندارد

دفعات مجاز شرکت در آزمون: 1

The quiz will not be available until شنبه، 26 مهر 1399، 10:33 عصر

این آزمون شنبه، 26 مهر 1399، 11:00 عصر بسته خواهد شد

مدت آزمون: 32 دقیقه

این آزمون در حال حاضر در دسترس نیست

بازگشت به درس

- ۸- سعی کنید طبق زمانبندی که اساتید برای هر سوال مشخص کرده‌اند پیش بروید تا دچار کمبود وقت نشوید.
- ۹- در امتحانات تشریحی که نیاز به آپلود فایل دارید اساتید زمانی برای آپلود فایل برایتان در نظر گرفته‌اند. برای عدم بروز مشکل از زمان در نظر گرفته برای این منظور جهت پاسخگویی به سوالات استفاده نکنید. اگر با کامپیوتر امتحان می‌دهید و می‌خواهید با موبایل از پاسختان عکس بگیرید به دو صورت می‌توانید عمل کنید:
 - a. موبایل را با کابل به سیستم متصل کنید و فایل مورد نظر را از موبایل به سیستم منتقل کرده و آپلود کنید. در آپلود فایل بهتر است از drag&drop استفاده کنید راحت‌تر و سریعتر است. فایل را با موس بکشید و در کادر مربوط به فایل رها کنید.
 - b. ایمیل‌تان را بر روی کامپیوتر فعال کنید و عکس گرفته شده از موبایل را سریعاً به خودتان ایمیل کنید برای خودتان ارسال کنید و سریعاً از روی سیستم آن را دانلود و سپس در امتحان آپلود کنید.
 - c. در صورتی که به هر صورت نتوانستید آپلود کنید سریعاً در بازه امتحان به ایمیل استاد درس یا مسیر جایگزین اعلامی از طرف استاد ارسال نمایید.
 - d. توصیه می‌شود از نرم افزارهای camscanner استفاده کنید به راحتی می‌توانید چندین عکس بگیرید و سریعاً آن را share کرده و حتی چند عکس را در یک فایل pdf قرار داده و ارسال کنید. قبل از امتحان حتماً یکبار در آزمون تشریحی نمونه که در سایت آموزش الکترونیکی قرار گرفته شرکت کنید و نحوه آپلود را امتحان کنید.
- ۱۰- سعی کنید با توجه به تایمر زمان باقیمانده امتحان طبق برنامه قبل از اتمام وقت اتمام آزمون را بزنید، در صورتی که وقت امتحان به پایان برسد به طور خودکار از محیط امتحان خارج می‌شوید و پاسخ‌های شما به سمت سرور ارسال می‌شود.
- ۱۱- اگر وقت امتحان هنوز باقی مانده بود و هنوز اتمام آزمون و ثبت همه پاسخ‌ها را نزدید، ولی به هر دلیلی از امتحان بیرون آمدید و یا ارتباط اینترنت شما قطع شد، می‌توانید دوباره متصل شده و شرکت در ادامه آزمون را بزنید. توجه داشته باشید در مدتی که ارتباط شما قطع شده زمان شما می‌گذرد.

ادامه آخرین دفعه شرکت در آزمون

- ۱۲- اگر اساتید بعد از بسته شدن آزمون مرور آزمون را فعال کنند می‌توانید بر روی مرور آزمون کلیک کنید و پاسخ‌ها را مشاهده کنید.

فرهاد شهرکی
معاون آموزشی و تحصیلات تکمیلی